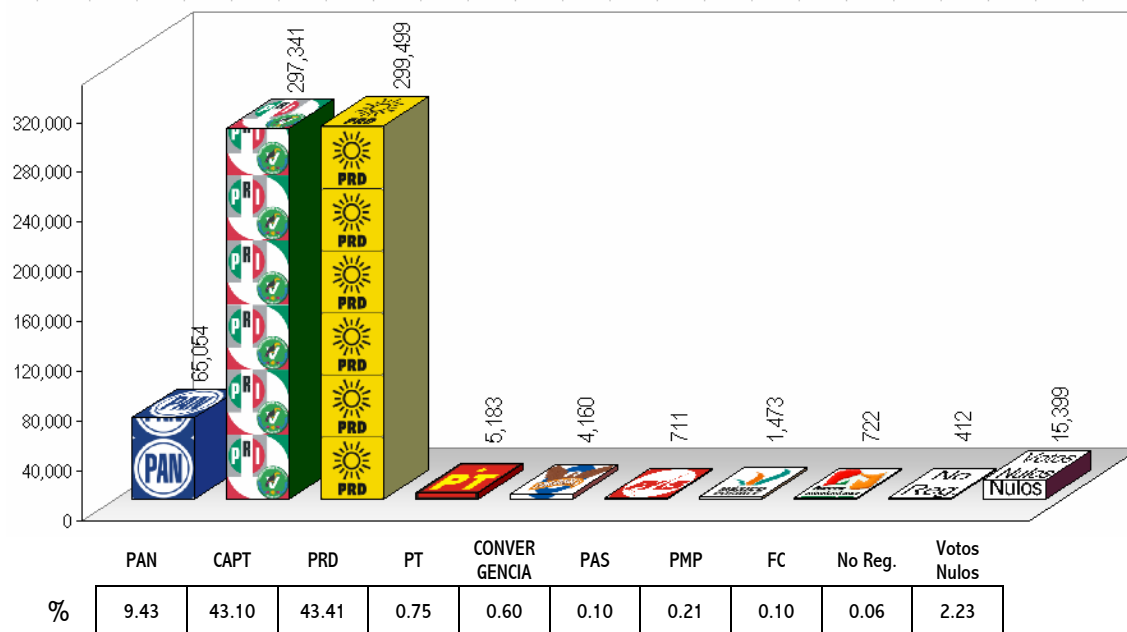
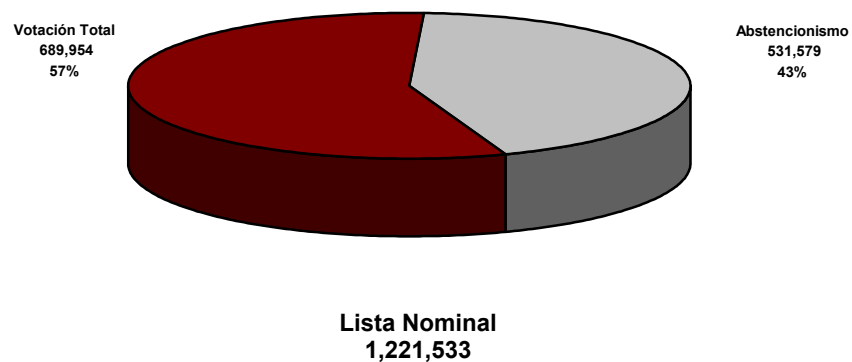


## Resultado Estatal de la Elección de Diputados por el Principio de Mayoría Relativa



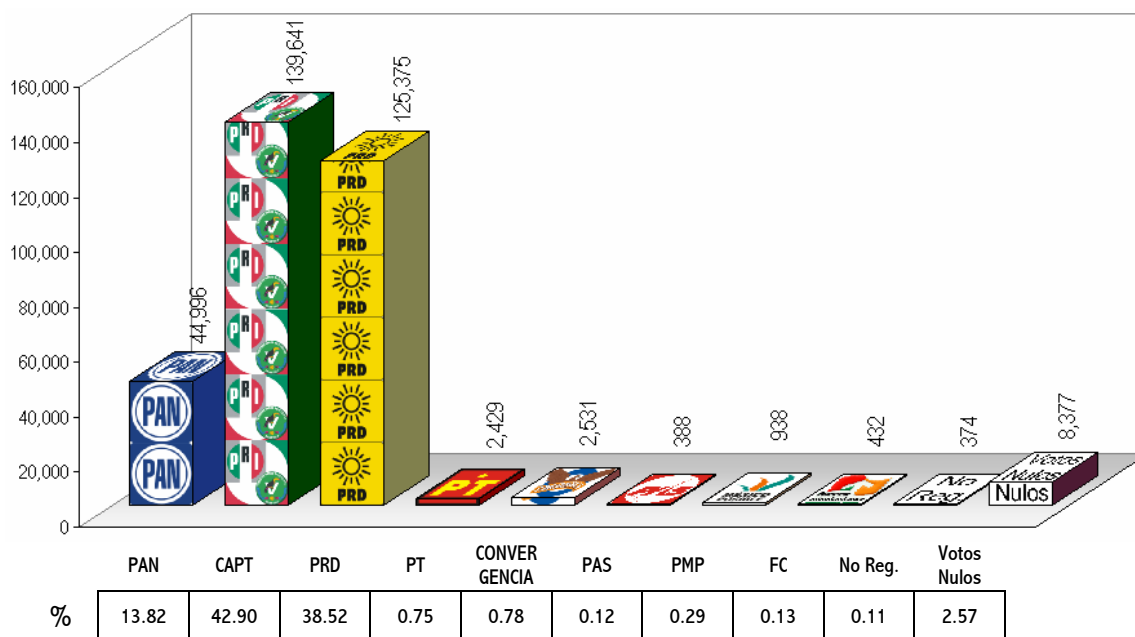
## Porcentajes de Votación Total Emitida y Abstencionismo



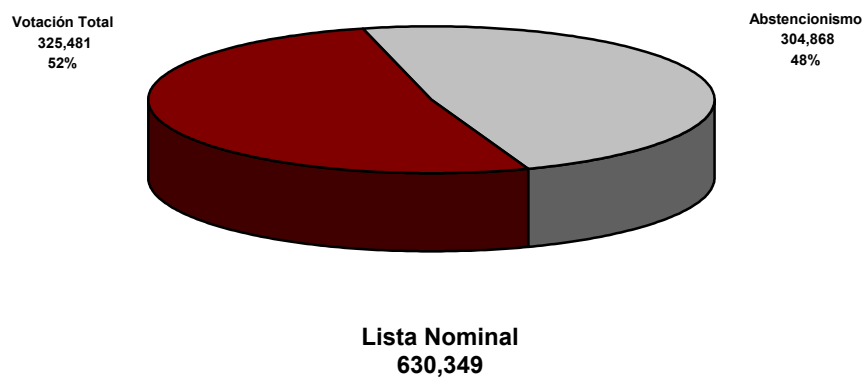
## Resultado Estatal de la Elección de Diputados por el Principio de Mayoría Relativa

Distrito	PAN	CAPT	PRD	PT	CONVERGENCIA	PAS	PMP	FC	No Reg.	Votos Nulos	Total
I Balancán	799	7,800	11,081	224	74	11	39	11	3	466	20,508
II Cárdenas	2,009	11,159	15,933	243	409	28	34	44	6	505	30,370
III Centla	603	16,055	17,319	285	229	30	55	39	2	804	35,421
IV Centro Norte	5,808	18,313	12,424	352	114	44	163	83	16	673	37,990
V Centro Sur	6,898	19,592	11,024	304	341	54	175	71	10	1,298	39,767
VI Comalcalco	3,227	33,237	28,629	581	294	43	95	50	4	992	67,152
VII Cunduacán	1,183	14,086	24,637	252	125	37	52	27	8	741	41,148
VIII Emiliano Zapata	993	6,044	4,210	114	57	13	20	42	0	242	11,735
IX Huimanguillo	1,306	24,603	28,020	435	129	55	106	44	10	1,110	55,818
X Jalapa	2,228	7,685	5,084	127	65	16	15	8	2	212	15,442
XI Jalpa de Méndez	4,489	12,675	12,930	220	121	13	40	13	1	851	31,353
XII Jonuta	323	6,968	6,987	85	38	6	17	1	8	181	14,614
XIII Macuspana	944	17,880	28,460	252	578	44	75	65	0	905	49,203
XIV Nacajuca	1,582	16,203	15,325	425	216	45	57	24	0	844	34,721
XV Paraíso	3,968	14,292	13,114	169	65	31	32	9	7	386	32,073
XVI Tacotalpa	4,163	7,560	3,683	122	51	20	30	10	3	438	16,080
XVII Teapa	384	6,872	9,059	138	663	60	29	6	7	401	17,619
XVIII Tenosique	8,161	7,734	1,609	80	85	15	108	5	298	1,902	19,997
XIX Cárdenas Poniente	2,016	15,989	18,671	150	62	43	67	44	0	890	37,932
XX Centro Oriente	7,588	16,239	16,987	291	204	57	116	54	10	800	42,346
XXI Centro Poniente	6,382	16,355	14,313	334	240	46	148	72	17	758	38,665
<b>Totales</b>	<b>65,054</b>	<b>297,341</b>	<b>299,499</b>	<b>5,183</b>	<b>4,160</b>	<b>711</b>	<b>1,473</b>	<b>722</b>	<b>412</b>	<b>15,399</b>	<b>689,954</b>

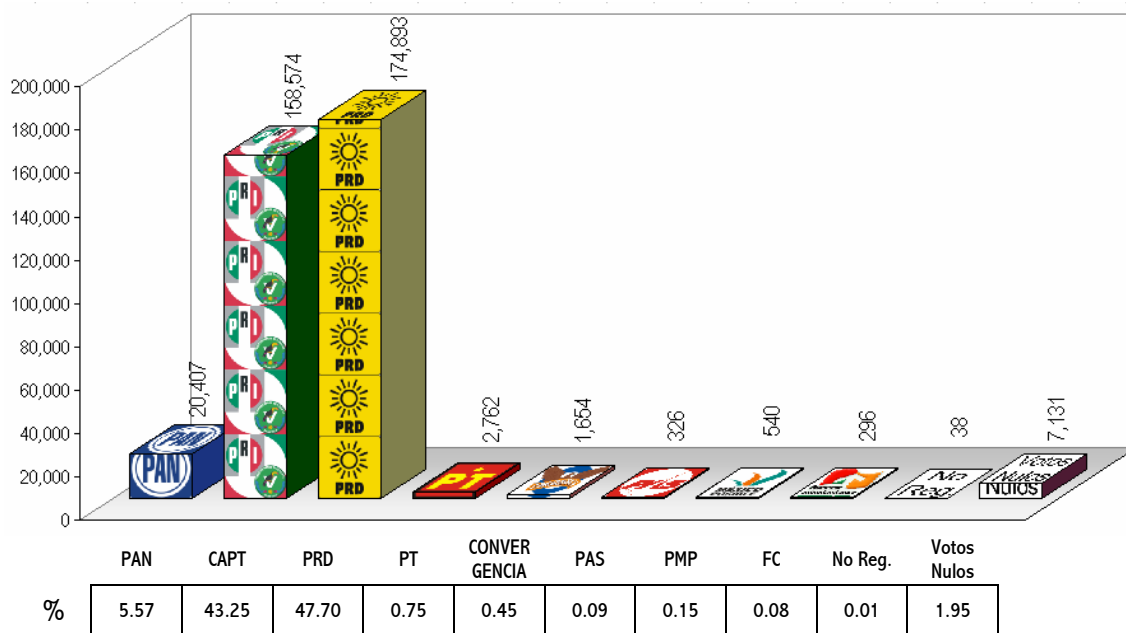
## Resultado de la Elección de Diputados por el Principio de Representación Proporcional en la Primera Circunscripción Plurinomial



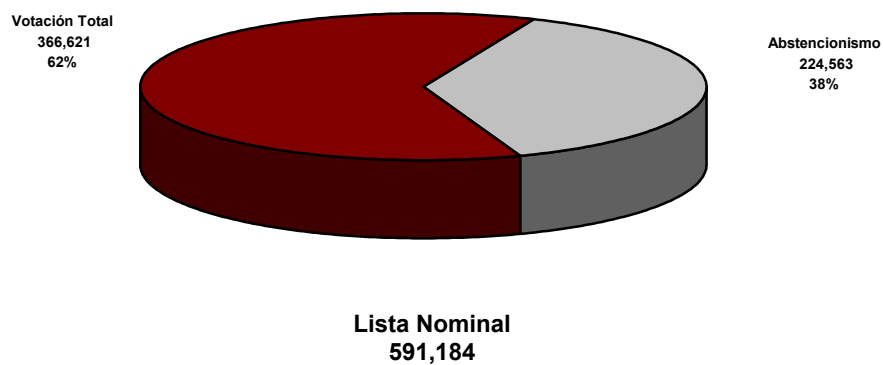
## Porcentajes de Votación Total Emitida y Abstencionismo



### Resultado de la Elección de Diputados por el Principio de Representación Proporcional en la Segunda Circunscripción Plurinominal



### Porcentajes de Votación Total Emitida y Abstencionismo



## Resultado Estatal de la Elección de Diputados por el Principio de Representación Proporcional

DISTRITO	PAN	CAPT	PRD	PT	CONVERGENCIA	PAS	PMP	FC	No Reg.	Votos Nulos	Total
----------	-----	------	-----	----	--------------	-----	-----	----	---------	-------------	-------

1ra. Circunscripción	44,996	139,641	125,375	2,429	2,531	388	938	432	374	8,377	325,481
----------------------	--------	---------	---------	-------	-------	-----	-----	-----	-----	-------	---------

I Balancán	799	7,819	11,116	224	74	11	39	11	3	466	20,562
IV Centro Norte	5,853	18,368	12,475	352	114	44	163	83	16	673	38,141
V Centro Sur	6,955	19,694	11,108	306	343	54	175	71	10	1,303	40,019
VIII Emiliano Zapata	1,007	6,135	4,291	116	58	14	21	42	0	242	11,926
X Jalapa	2,247	7,703	5,108	128	65	16	15	8	2	214	15,506
XII Jonuta	326	6,983	7,002	85	38	6	17	1	8	181	14,647
XIII Macuspana	947	17,905	28,500	253	579	44	75	66	0	911	49,280
XVI Tacotalpa	4,224	7,651	3,746	124	52	21	31	10	3	439	16,301
XVII Teapa	386	6,908	9,087	139	671	60	29	6	7	402	17,695
XVIII Tenosique	8,260	7,829	1,609	80	87	15	108	5	298	1,975	20,266
XX Centro Oriente	7,604	16,278	17,012	288	209	57	117	57	10	813	42,445
XXI Centro Poniente	6,388	16,368	14,321	334	241	46	148	72	17	758	38,693

2da. Circunscripción	20,407	158,574	174,893	2,762	1,654	326	540	296	38	7,131	366,621
----------------------	--------	---------	---------	-------	-------	-----	-----	-----	----	-------	---------

II Cárdenas	2,016	11,296	16,093	244	411	29	35	45	6	505	30,680
III Centla	603	16,068	17,339	285	229	30	55	39	2	804	35,454
VI Comalcalco	3,231	33,276	28,655	582	295	43	96	51	4	992	67,225
VII Cunduacán	1,183	14,097	24,657	252	125	37	52	27	8	742	41,180
IX Huimanguillo	1,306	24,615	28,046	435	129	55	106	44	10	1,112	55,858
XI Jalpa de Méndez	4,499	12,686	12,951	220	122	13	40	13	1	851	31,396
XIV Nacajuca	1,584	16,219	15,340	425	216	45	57	24	0	844	34,754
XV Paraíso	3,968	14,318	13,134	169	65	31	32	9	7	387	32,120
XIX Cárdenas Poniente	2,017	15,999	18,678	150	62	43	67	44	0	894	37,954